

Ver8.20 高度地区設定の追加修正方法（ADS8 対象）

追加：[大磯町 第1種_12m]

修正：[東京都 10m 第2種] [東京都 20m 第3種]

以前に、高度地区設定を任意編集設定している場合

追加、修正のあった高度地区設定のみを差し換えます。

必ず ADSVer8.20 へバージョンアップ後、以下作業をお願い致します。

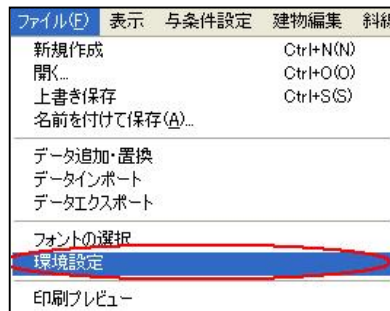
ADS ブログより ads8win.ini をダウンロードしてください



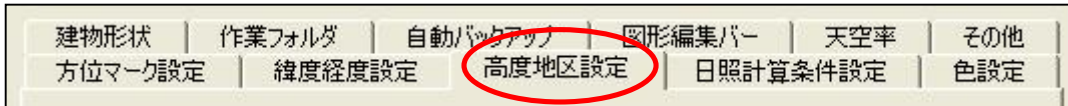
画面上部の環境設定メニューを開きます



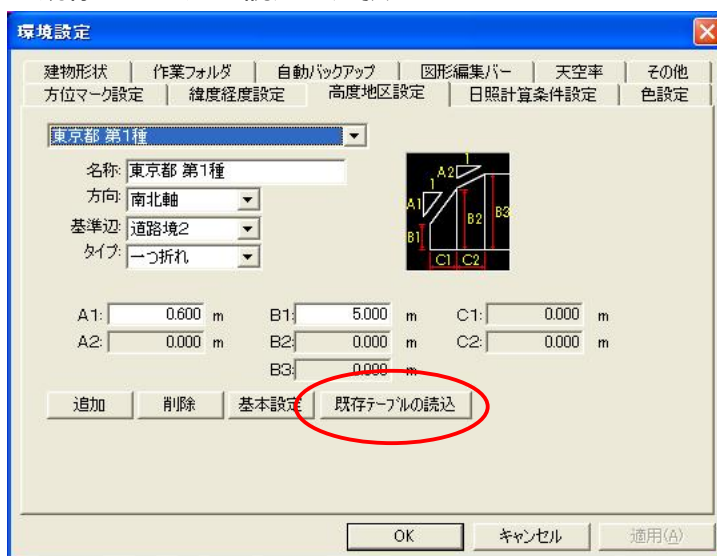
もしくは



高度地区設定を選択



既存テーブルの読込を選択 OK



ads8win.ini を保存した場所を選択し、OK



左側のテーブルより必要なデータを選択し、「追加」、
右側のテーブルより不要なデータを選択し、「削除」し、OK



修正データは、「東京都 10m 第 2 種」「東京都 20m 第 3 種」
追加データは、「大磯町 第 1 種 12m」

OK を選択し、完了

